

**Newsletter Aprile 2022**




**Progetto mutualistico Solcoop Confcooperative Emilia-Romagna**

realizzato da **CAMPA** Società di mutuo soccorso

in sinergia con il progetto mutualistico nazionale Confcooperative.

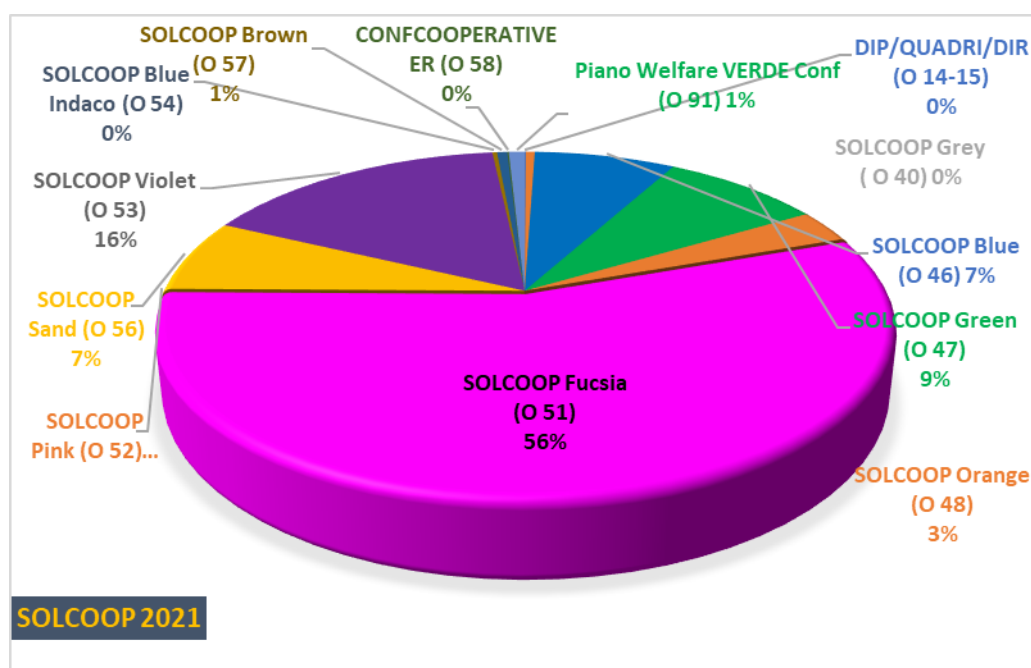
**Rendiconto della gestione 2021  
dei Piani Sanitari Solcoop**



## Solcoop

Nell'ambito del progetto mutualistico di Confcooperative **CAMPA** ha messo a disposizione 14 diversi Piani Sanitari per le varie tipologie contrattuali dei lavoratori delle Associazioni e Cooperative di Confcooperative ER.

Al 31.12.2021 gli iscritti alle coperture Solcoop nell'apposita Sezione del Fondo rivolta ai dipendenti e soci lavoratori delle Coop Confcooperative Emilia-Romagna più le strutture associative provinciali e regionale risultano **28.693** contro i 28.358 del 2020 (in crescita di 335 unità pari a + 1,18%).



Piano Sanitario	Assistiti	"%"
Quadri e Dirigenti	<b>18</b>	0,1%
Solcoop Grey	<b>136</b>	0,5%
Solcoop Blue	<b>2.141</b>	7,2%
Solcoop Green	<b>2.433</b>	8,0%
Solcoop Orange	<b>889</b>	3,3%
Solcoop Fucsia	<b>15.958</b>	56,3%
Solcoop Pink	<b>88</b>	0,3%
Solcoop Sand	<b>1.890</b>	5,8%
Solcoop Violet	<b>4.651</b>	16,8%
Solcoop Blue Indaco	<b>71</b>	0,5%
Solcoop Brown	<b>155</b>	0,5%
Confcoop. E.R.	<b>23</b>	0,1%
Welfare Verde	<b>240</b>	0,8%
<b>TOTALE</b>	<b>28.693</b>	<b>100%</b>

Questa la situazione suddivisa tre i diversi Piani sanitari: i contributi indicati sono al netto della trattenuta operata da Cooperazione Salute.

Piano	CCNL	CONTRIBUTI netti	EROGAZIONI	E/C %
DIP/QUADRI/DIR (O 14-15)	Dip-Quadri	6.372,10	3.810,56	60%
SOLCOOP Grey (O 40)	Metalmecanici	19.767,15	2.701,15	14%
SOLCOOP Blue (O 46)	Terziario	264.237,18	234.785,90	89%
SOLCOOP Green (O 47)	Logistica e trasporto	249.449,20	102.899,02	41%
SOLCOOP Orange (O 48)	Sociali	60.906,63	42.165,27	69%
SOLCOOP Fucsia (O 51)	Sociali	1.053.372,15	514.023,79	49%
SOLCOOP Pink (O 52)	Sociali	5.987,34	3.224,41	54%
SOLCOOP Sand (O 56)	Sociali	105.220,20	22.230,46	21%
SOLCOOP Violet (O 53)	Multiservizi	8.296,53	63.083,69	760%
SOLCOOP Blue Indaco (O 54)	NCC (Noleggio conducente)	18.944,10	9.056,08	48%
SOLCOOP Brown (O 57)	Ambientali	34.588,45	6.400,90	19%
CONFCOOPERATIVE ER (O 58)	Terziario	11.160,00	8.281,64	74%
Piano Welfare VERDE Conf (O 91)	Alimentare	25.787,03	13.481,98	52%
Igic, Servizi Ima + Rete Convenzioni sanitarie			25.000,00	
<b>TOTALE</b>		<b>1.864.088</b>	<b>1.051.144,85</b>	<b>56,4%</b>

Gli andamenti tecnici sono molto differenziati a seconda della tipologia di Piano sanitario e di contratto.

Per il Piano sanitario CCNL Multiservizi la quasi totalità dei contributi sono versati al Fondo Asim, ma le erogazioni sono garantite da CAMPА. Viene effettuato un calcolo a parte di riparametrazione con Cooperazione Salute.

Il rapporto % tra erogazioni sanitarie e contributi netti è stato in media del **56,4%**.

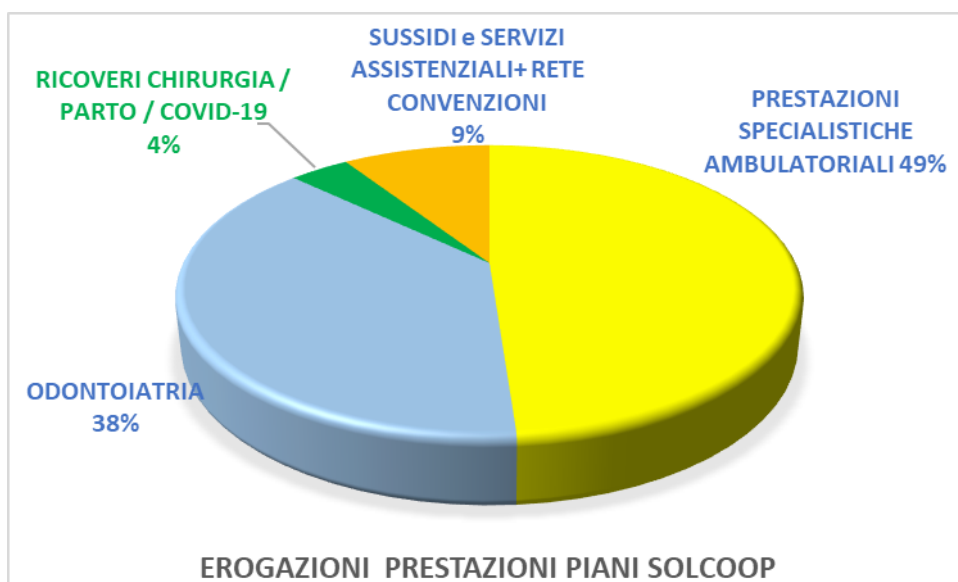
La percentuale media di rimborso rispetto al costo delle prestazioni nel 2021 è stata del **63,4%**.

Nel rispetto della privacy dei Soci lavoratori e dei Dipendenti delle cooperative e degli enti aderenti si evidenziano i dati aggregati a livello macro della regione Emilia-Romagna.

(NB i presenti Piani sanitari sono relativi ai lavoratori dipendenti delle cooperative e strutture aventi sede in Emilia-Romagna. I Dipendenti possono operare e avere il domicilio in tutte le regioni italiane e CAMPА garantisce assistenza su tutto il territorio nazionale).

Prospetto dei dati aggregati aggiornati dei vari Piani Sanitari.

<b>EROGAZIONI TOTALI 2021</b>	Importo Richiesto	Importo Liquidato	Numero Prestazioni	Liquidato Su Richiesto
<b>PRESTAZIONI SPECIALISTICHE AMBULATORIALI</b>	<b>749.945</b>	<b>513.344</b>	<b>11.776</b>	<b>68,5%</b>
<b>ODONTOIATRIA</b>	<b>774.944</b>	<b>401.852</b>	<b>2950</b>	<b>51,9%</b>
<b>RICOVERI CHIRURGIA / PARTO / COVID-19</b>	<b>41.595</b>	<b>39.212</b>	<b>99</b>	<b>94,3%</b>
<b>SUSSIDI</b>	<b>91.126</b>	<b>71.736</b>	<b>141</b>	<b>78,7%</b>
<b>ALTRI SERVIZI ASSISTENZIALI + RETE CONVENZIONI</b>		<b>25.000</b>		
<b>TOTALE COMPLESSIVO</b>	<b>1.657.610</b>	<b>1.051.145</b>	<b>14.966</b>	<b>63,4%</b>



Complessivamente nelle varie coperture SOLCOOP il numero delle pratiche è stato di 14.966. Le erogazioni sanitarie sono ammontate a € 1.051.145.

Rispetto al 2020 si registra un incremento del **12%** delle erogazioni sanitarie che dopo la flessione causata dalla pandemia ha ripreso i livelli degli anni precedenti.

La **% media di rimborso** rispetto al costo delle prestazioni nel 2021 è stata del **63,4%** in sintonia con il dato medio di tutti gli assistiti CAMPA evidenziando il buon livello di performance delle coperture e mostrando così la loro efficacia nel rispondere ai bisogni dei Soci e dei lavoratori delle cooperative.

Complessivamente i sussidi erogati per il Covid-19 sono stati pari a 15.650 €.

Il **Fondo Pluriaziendale CAMPA** ha rispettato la soglia di risorse vincolate (prestazioni sociosanitarie e odontoiatria) attestandosi complessivamente a circa il 37%. Per la gestione Solcoop ammonta a circa il 42%.

Di seguito in dettaglio le prestazioni sanitarie erogate per tipologia di prestazione.

## Erogazioni Piani Sanitari Solcoop 2021

PRESTAZIONI	Importo Richiesto	Importo Liquidato	Righe Pratiche	Liquidato Su Richiesto
<b>AMBULATORIALE</b>	<b>749.945</b>	<b>513.344</b>	<b>11.776</b>	<b>68,5%</b>
ALTRE AMBULATORIALI	250	96	1	38,4%
ANALISI DI LABORATORIO	32.426	32.366	455	99,8%
ESAMI ALTAMENTE SPECIALISTICI	64.836	55.371	456	85,4%
ESAMI DIAGNOSTICI STRUMENTALI	63.701	32.325	927	50,7%
MATERNITA / GRAVIDANZA	66.330	56.775	574	85,6%
PICCOLI INTERVENTI AMBULATORIALI	365	185	2	50,7%
PRE / POST GRANDI INTERVENTI	3.173	2.481	24	78,2%
PRE / POST RICOVERO	2.325	1.644	8	70,7%
TERAPIA FISICA	29.956	17.996	125	60,1%
TICKET	213.834	160.938	6604	75,3%
VISITE SPECIALISTICHE	272.748	153.166	2600	56,2%
<b>ODONTOIATRIA</b>	<b>774.944</b>	<b>401.852</b>	<b>2.950</b>	<b>51,9%</b>
ODONTOIATRIA	774.944	401.852	2950	51,9%
<b>RICOVERI</b>	<b>39.095</b>	<b>38.412</b>	<b>98</b>	<b>98,3%</b>
RICOVERO IN CHIRURGIA	2.500	800	1	32,0%
INDENNITÀ RICOVERO PARTO	15.125	14.442	59	95,5%
INDENNITÀ RICOVERO COVID-19	13.650	13.650	20	100,0%
INDENNITÀ RICOVERO GRANDE INTERVENTO	10.320	10.320	19	100,0%
<b>SUSSIDI</b>	<b>91.126</b>	<b>96.736</b>	<b>141</b>	<b>83,2%</b>
INDENNITÀ POST T.I. COVID-19	2.000	2.000	2	100,0%
ACQUISTO LENTI	27.735	8.823	96	31,8%
PRESIDI E TUTORI ORTOPEDICI	2.391	1.913	22	80,0%
SUSSIDIO INVALIDITÀ	13.000	13.000	5	100,0%
SUSSIDIO PER DECESSO	46.000	46.000	16	100,0%
ALTRI SERVIZI ASSISTENZIALI, RETE CONVENZIONI		25.000		
<b>Totale complessivo</b>	<b>1.655.110</b>	<b>1.050.345</b>	<b>14.965</b>	<b>63,5%</b>